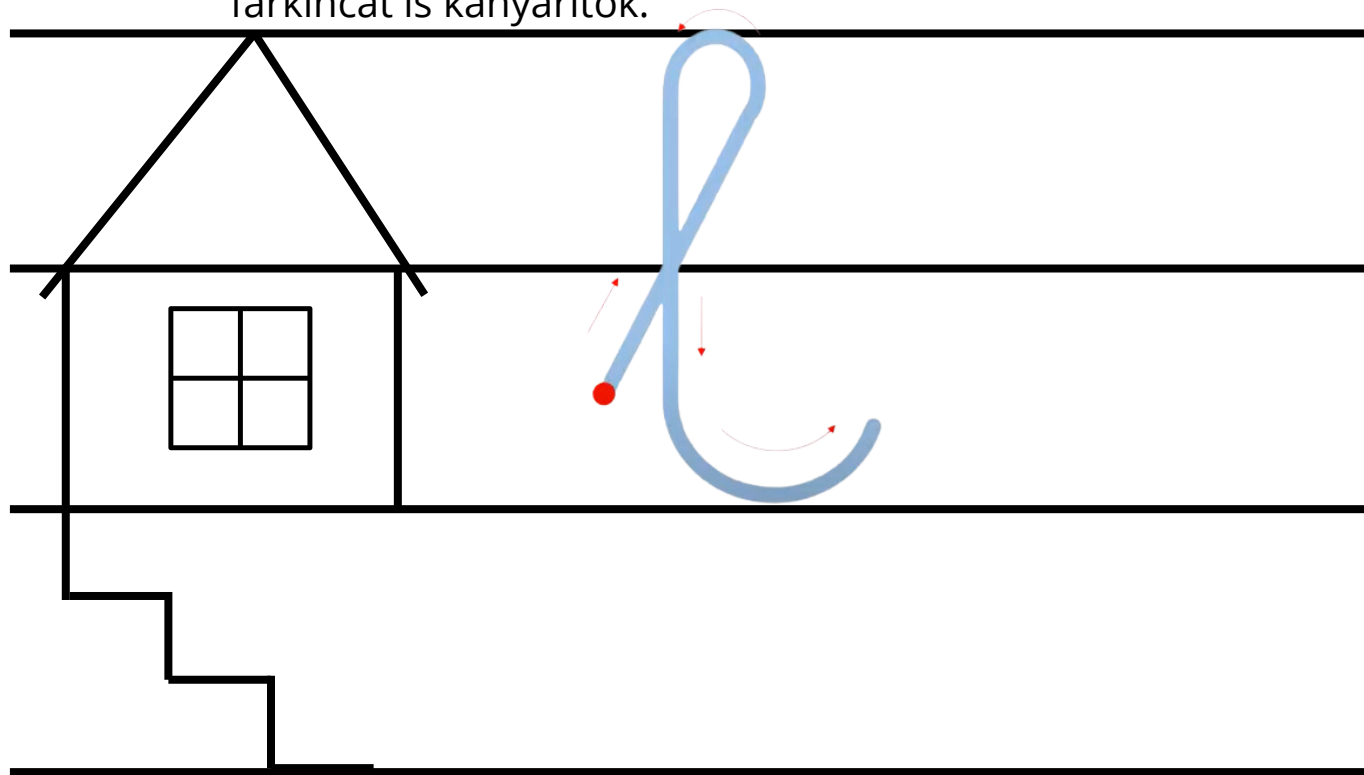


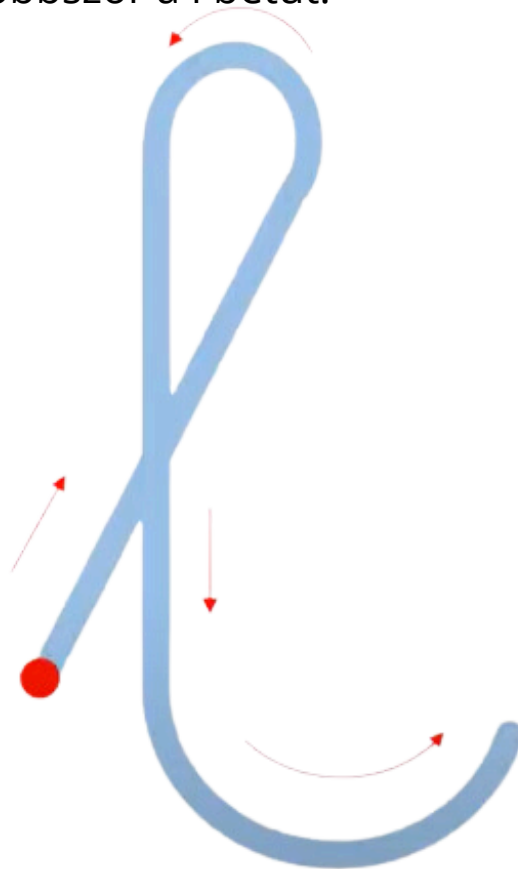
1.

Rajzolj a vonalközbe „l” betűket, úgy hogy közben mondd:
Ferdén felhúzó, kunkorítom, egyenesen leszaladok,
farkincát is kanyarítok.



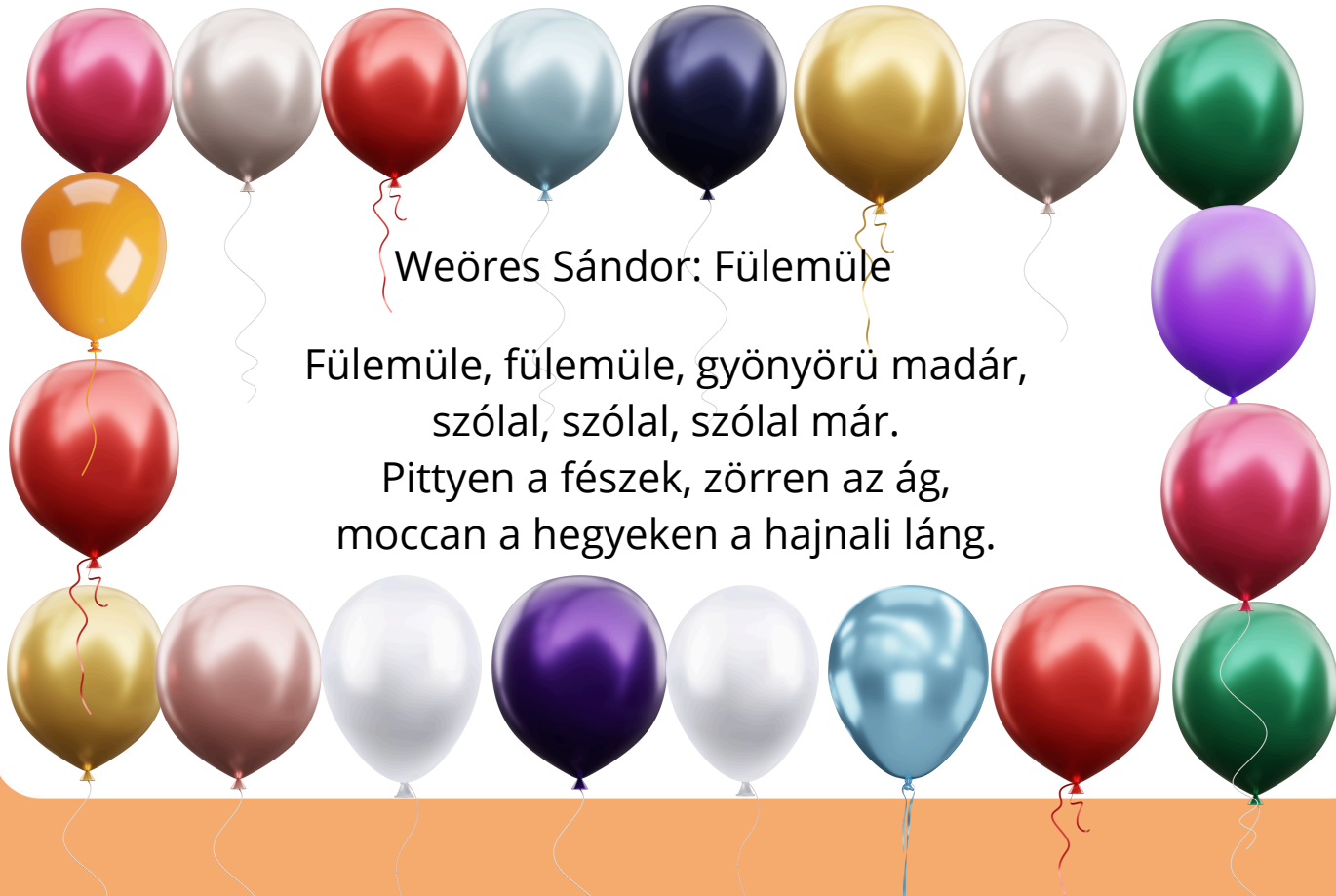
2.

Írd át többször a l betűt!



3.

Segíts Levinek! Húzz át mindig egy lufit, ha „l” hangot hallasz!



Weöres Sándor: Fülemlüle

Fülemlüle, fülemlüle, gyönyörű madár,
szólal, szólal, szólal már.

Pittyen a fészek, zörren az ág,
moccan a hegyeken a hajnali láng.

4.

Olvasd el a szavakat és készíts annak megfelelően lufikat!



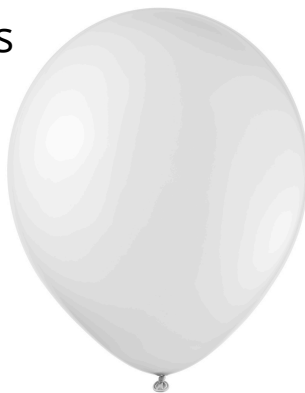
álmos



kipirult



lila




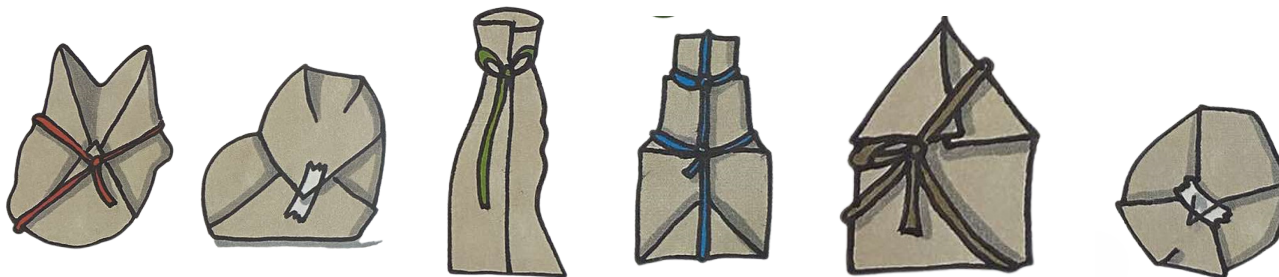
lelkes



boldog


5.

Lili a születésnapjára sok ajándékot kapott. Vajon melyik csomag mit rejt? Kösd össze melyik csomag, melyik játékot takarja!




7.


Hány pöttyöt látsz a léggömbön? Kösd a megfelelő számhoz!



6




2



5


8



7


4

3




9

1



8.

Milyen tárgyakat, élőlényeket fedezel fel a képen? Írd a vonalra!



Handwriting practice lines for identifying objects in the image. Each row consists of a blue line with a small house icon on the left, followed by four horizontal blue lines for writing.

9.

Liliék a flamingókról tanultak az iskolában. A feladat az volt, hogy tegyék időrendbe a képeket, de Lili nem boldogult. Segíts neki, számozd meg!



10.

Melyik a kevesebb? Rajzold be a megfelelő relációs jelet!

